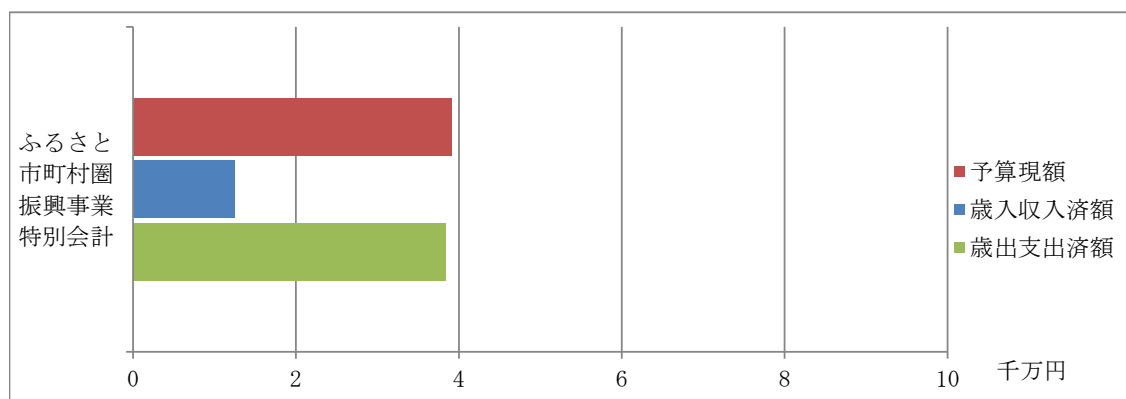
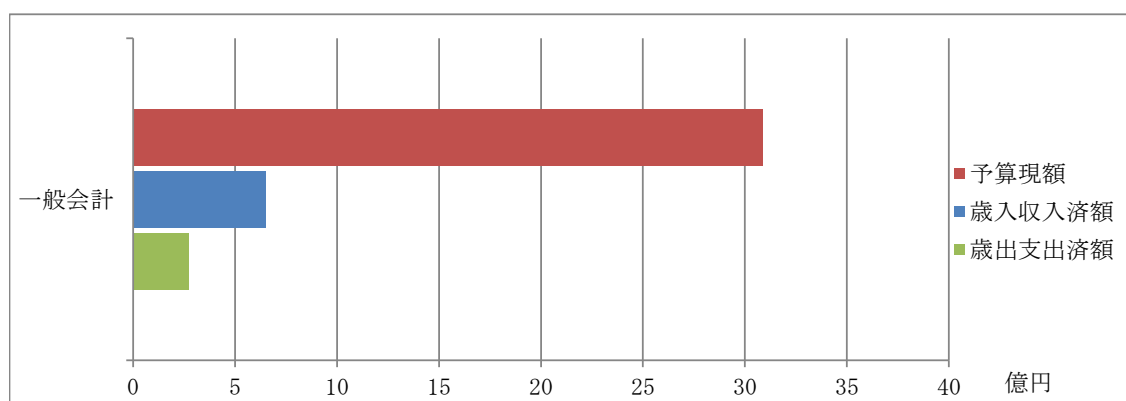


令和7年度 一般会計および特別会計予算執行状況

(単位：千円、%)

| 会計名 | 予算現額 | 歳入 収入済額 | | 歳出 支出済額 | |
|----------------------|-----------|------------|------|------------|------|
| | | 上半期分 | 収入率 | 上半期分 | 執行率 |
| 一般会計 | 3,089,127 | 649,422 | 21.0 | 270,969 | 8.8 |
| ふるさと市町村圏 振興事業特別会計 | 3,906 | 1,248 | 32.0 | 3,840 | 98.3 |
| 合計 | 3,093,033 | 650,670 | 21.0 | 274,809 | 8.9 |

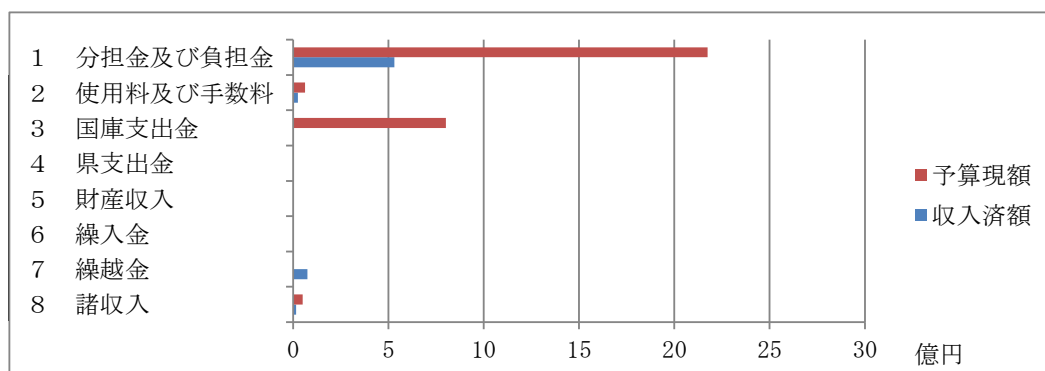


令和7年度一般会計予算執行状況
(令和7年9月30日現在)

歳入

(単位：千円、%)

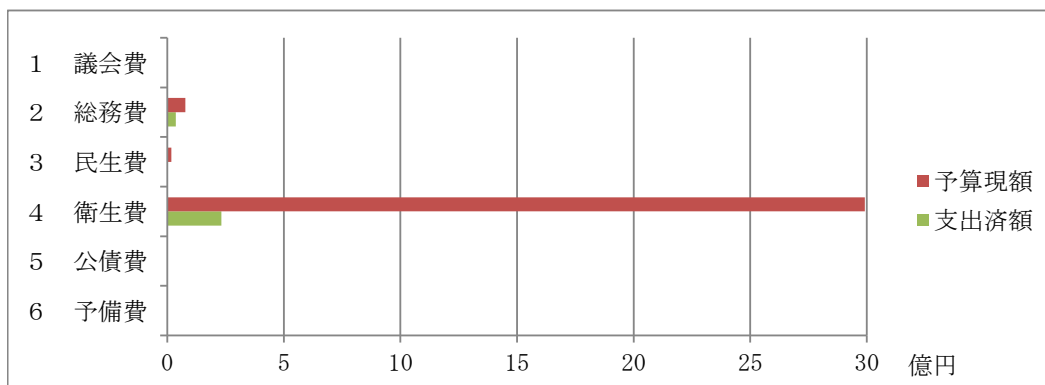
| 科目 | 予算現額 (A) | 上半期 収入済額 (B) | 収入率 B/A (%) |
|------------|-------------|-----------------|----------------|
| 1 分担金及び負担金 | 2,174,146 | 531,686 | 24.5 |
| 2 使用料及び手数料 | 62,735 | 24,913 | 39.7 |
| 3 国庫支出金 | 801,011 | 0 | 0.0 |
| 4 県支出金 | 338 | 338 | 100.0 |
| 5 財産収入 | 1,262 | 2,982 | 236.3 |
| 6 繰入金 | 1 | 0 | 0.0 |
| 7 繰越金 | 1 | 74,122 | 7,412,200.0 |
| 8 諸収入 | 49,633 | 15,381 | 31.0 |
| 歳入合計 | 3,089,127 | 649,422 | 21.0 |



歳出

(単位：千円、%)

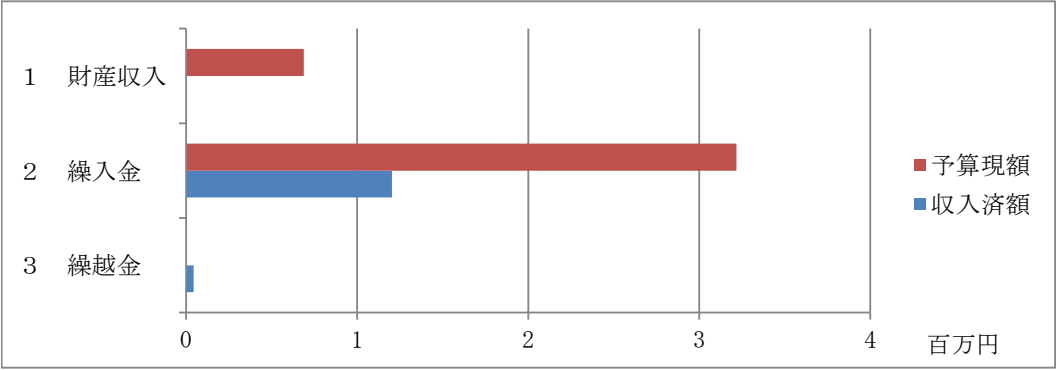
| 科目 | 予算現額 (C) | 上半期 支出済額 (D) | 執行率 D/C (%) |
|-------|-------------|-----------------|----------------|
| 1 議会費 | 1,700 | 908 | 53.4 |
| 2 総務費 | 77,866 | 35,932 | 46.1 |
| 3 民生費 | 16,811 | 2,514 | 15.0 |
| 4 衛生費 | 2,991,884 | 231,594 | 7.7 |
| 5 公債費 | 342 | 21 | 6.1 |
| 6 予備費 | 500 | 0 | 0.0 |
| 歳出合計 | 3,089,103 | 270,969 | 8.8 |



令和7年度ふるさと市町村圏振興事業特別会計予算執行状況
(令和7年9月30日現在)

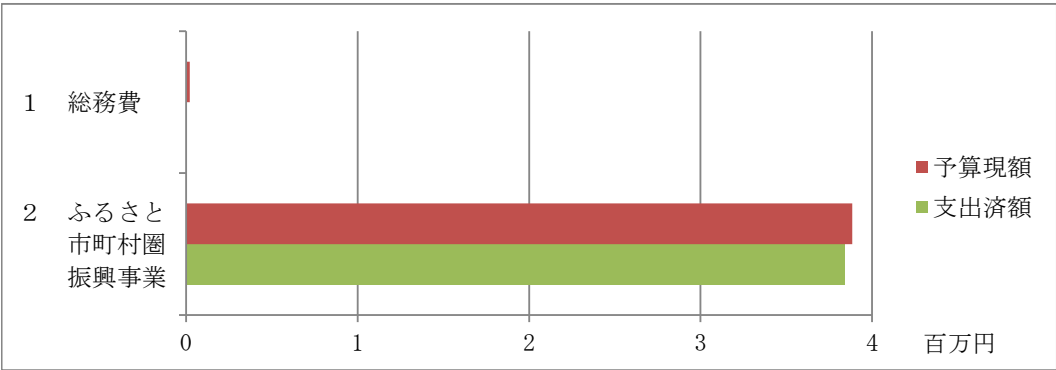
歳 入 (単位：千円、%)

| 科目 | 予算現額 (A) | 上半期 収入済額 (B) | 収入率 B/A (%) |
|--------|-------------|-----------------|----------------|
| 1 財産収入 | 688 | 0 | 0.0 |
| 2 繰入金 | 3,217 | 1,204 | 37.4 |
| 3 繰越金 | 1 | 44 | 4,400.0 |
| 歳入合計 | 3,906 | 1,248 | 32.0 |



歳 出 (単位：千円、%)

| 科目 | 予算現額 (C) | 上半期 支出済額 (D) | 執行率 D/C (%) |
|----------------|-------------|-----------------|----------------|
| 1 総務費 | 22 | 0 | 0.0 |
| 2 ふるさと市町村圏振興事業 | 3,884 | 3,840 | 98.9 |
| 歳出合計 | 3,906 | 3,840 | 98.3 |



財 産 に 関 す る 調 書

1. 公有財産

(単位：㎡)

| 区 分 | | 土 地 (地積) | | | 建物 | | |
|------------|--------|---------------|----------------|----------------|---------------|----------------|----------------|
| | | | | | 非木造 | | |
| | | 令和6年度末 現在高 | 令和7年9月末 増減高 | 令和7年9月末 現在高 | 令和6年度末 現在高 | 令和7年9月末 増減高 | 令和7年9月末 現在高 |
| 塵芥処理 施設 | 中間処理施設 | 18,690 | | 18,690 | 11,178 | | 11,178 |
| | 最終処分場 | 13,788 | | 13,788 | 737 | | 737 |
| 合 計 | | 32,478 | | 32,478 | 11,915 | | 11,915 |

2. 物 品

(単位：台)

| 区 分 | 台 数 | | | |
|--------------|---------------|----------------|----------------|----------------|
| | 令和6年度末 現在高 | 令和7年9月末 増減高 | 令和7年9月末 減少高 | 令和7年9月末 現在高 |
| 乗用自動車（普通・小型） | 2 | | | 2 |
| 普通貨物自動車 | 1 | | | 1 |
| 軽四輪自動車（乗用） | 1 | | | 1 |
| 大型特殊自動車 | 3 | | | 3 |
| 小型特殊自動車 | 2 | | | 2 |
| 合 計 | 9 | | | 9 |

3. 債 権 該当無し

4. 基 金

(単位：千円)

| 区 分 | 令和6年度末 現在高 | 令和7年9月末 積立額 | 令和7年9月末 取崩額 | 令和7年9月末 現在高 |
|------------|---------------|----------------|----------------|----------------|
| ふるさと市町村圏基金 | 550,000 | | | 550,000 |
| 合 計 | 550,000 | | | 550,000 |

公債及び一時借入金の現在高

1. 組 合 債

(単位：千円)

| 区 分 | 令和6年度末 現在高 | 令和7年9月末 償還額 | 令和7年9月末 現在高 | 借入先 |
|------------|---------------|----------------|----------------|--------|
| 一般廃棄物処理事業債 | 7,000 | | 7,000 | 財政融資資金 |
| 合 計 | 7,000 | | 7,000 | |

2. 一時借入金 該当無し